

ONLINE-GANZTAGSSCHULE.DE
Einfach mehr Zeit für Schüler.



Informationen zum Update November 2020



Kundenzufriedenheit liegt uns sehr am Herzen

weshalb wir bestrebt sind, Ihnen regelmäßig Updates zu bieten.

Unsere Software entwickelt sich stets weiter, um Ihnen neue Funktionen und kleinere Features bereitzustellen.

Ebenfalls ist es wichtig, dass Sie sofort über Änderungen informiert werden, weshalb wir dazu bemüht sind Ihnen durch Updateinformationen Änderungen näher zu bringen.

Inhalt

1. Modul zur Erstellung von benutzerdefinierten Export-Vorlagen 4
2. Modul zum klassenweisen Export 5
3. Kursleiterliste 6
4. Benutzerfreundliche Druckansicht im Kurs-Controlling 8

1. Modul zur Erstellung von benutzerdefinierten Export-Vorlagen

- Mit der Entwicklung des Moduls werden Sie in der Lage versetzt, individuelle Vorlagen zum Export von Schüler- und Kursinformationen zu erstellen
- Die Erstellung der Vorlagen erfolgt unter Verwendung des Programms „Word“
- Auf diese Weise lassen sich die Vorlagen nach eigenem Wunsch gestalten
- Sie können bspw. Schriftart und -größe bestimmen, Tabellen hinzufügen, Logos einbinden etc.
- Das Modul finden Sie unter dem Punkt „**Administration** → **Export Vorlagen**“

Hinweis:

Dieses neue umfangreiche Export-Modul wird in kommenden Videos noch genauer erläutert. Jeder Schule haben wir drei Word-Beispiele von uns bereits zur Verfügung gestellt, welche man dann anpassen oder als Basis nutzen kann.

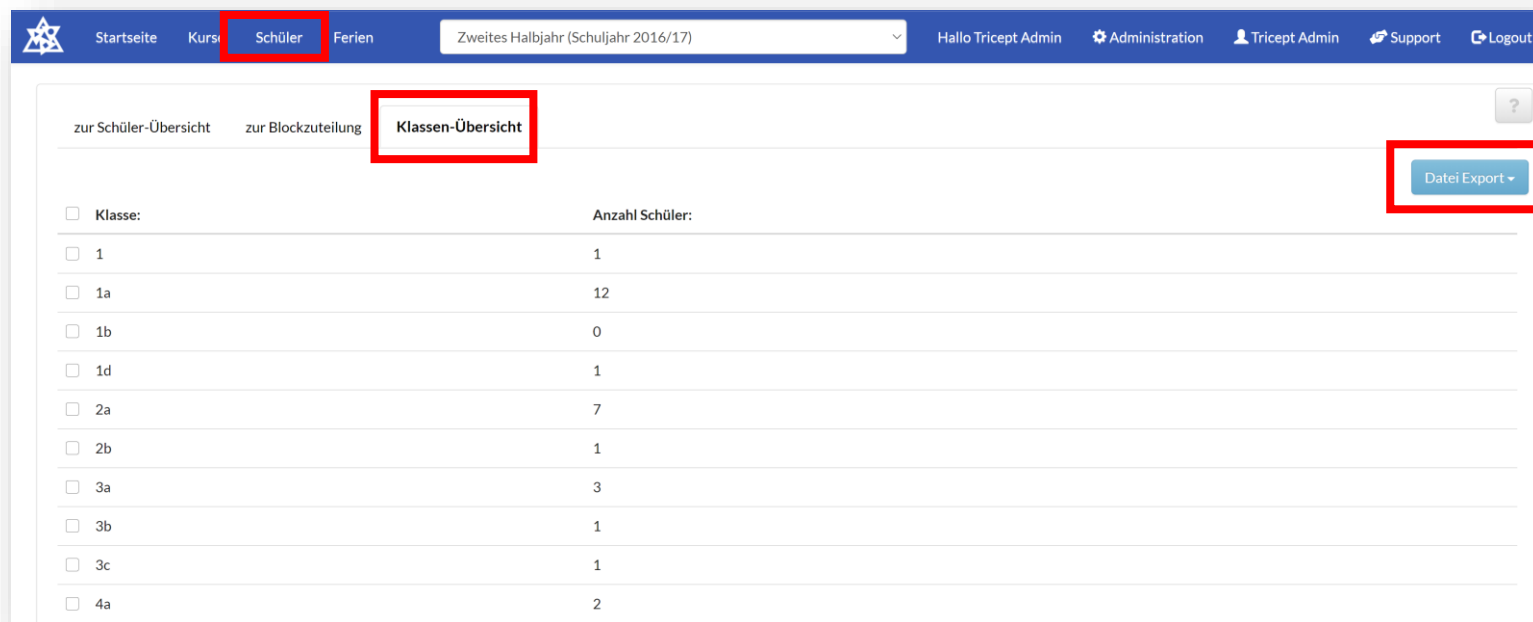
Wir erweitern das Modul noch etwas bzgl. den möglichen Attributen und werden uns dann die kommende Woche mit Videos nochmals melden.

The screenshot shows the administration interface of the online-ganztagsschule.de website. The top navigation bar includes a logo, menu items (Startseite, Kurse, Schüler, Ferien), a dropdown menu for 'Zweites Halbjahr (Schuljahr 2016/17)', and user information (Hallo Tricept Admin, Administration, Tricept Admin, Support, Logout). The 'Administration' menu item is highlighted with a red box. On the left sidebar, the 'Export Vorlagen' menu item is also highlighted with a red box. The main content area displays the 'Export-Vorlagen' section, which includes a '+ ' button and a table of existing templates.

Name	Typ	aktualisiert am	erstellt am		
Kurs Export zu PDF	Word zu Pdf	04.09.2020 09:52 Uhr	04.09.2020 09:52 Uhr		
Benutzer Export	Word zu Word	04.09.2020 09:53 Uhr	04.09.2020 09:53 Uhr		
Schülerliste	Word zu Pdf	04.09.2020 15:19 Uhr	04.09.2020 14:09 Uhr		

2. Modul zum klassenweisen Export

- Mit diesem neuentwickelten Modul wird Ihnen die Möglichkeit zur Verfügung gestellt, Schüler- und Kursinformationen klassenweise zu exportieren
- Das Modul können Sie unter dem Punkt „Schüler → Klassenübersicht“ finden
- Um einen klassenweisen Export durchzuführen, sollen Sie eine oder mehrere Klassen auswählen und diese mit Hilfe einer der bereits vorhandenen Export-Möglichkeiten (unter dem Button „Datei Export“) zu exportieren



<input type="checkbox"/> Klasse:	Anzahl Schüler:
<input type="checkbox"/> 1	1
<input type="checkbox"/> 1a	12
<input type="checkbox"/> 1b	0
<input type="checkbox"/> 1d	1
<input type="checkbox"/> 2a	7
<input type="checkbox"/> 2b	1
<input type="checkbox"/> 3a	3
<input type="checkbox"/> 3b	1
<input type="checkbox"/> 3c	1
<input type="checkbox"/> 4a	2

3. Kursleiterliste

- Die Kursleiterliste finden Sie unter dem Punkt „**Kurse → Kursleiter**“
- Sie stellt Ihnen eine Übersicht über die einzelnen Kursleiter und die ihnen zugehörigen Kurse zur Verfügung
- Hierbei werden in der Liste sowohl die Gesamtzahl der Kurse, die einem / einer Kursleiter/in zustehen, als auch die Anzahl der Kurse, die am jeweiligen Wochentag stattfinden, angezeigt

Kursleiter Übersicht > Kursleiter-Controlling

Kursleiter suchen

Name	Kurse gesamt	Montag	Dienstag	Mittwoch	Donnerstag	Freitag	
Carlos Bode	6	2	2	0	2	0	
Eckard Wolter	0	0	0	0	0	0	
Isa Schott	9	3	3	0	3	0	
Kirsten Hiller	0	0	0	0	0	0	
Markus Bechert	0	0	0	0	0	0	
Maxi2 Jakob	0	0	0	0	0	0	
Maxi2 Keil	0	0	0	0	0	0	
Maxi2 Lohmann	0	0	0	0	0	0	
Rosel Wegener	0	0	0	0	0	0	
Test Testmann	0	0	0	0	0	0	
Tim Schade	19	7	5	0	7	0	
Ulf Ziegler	0	0	0	0	0	0	

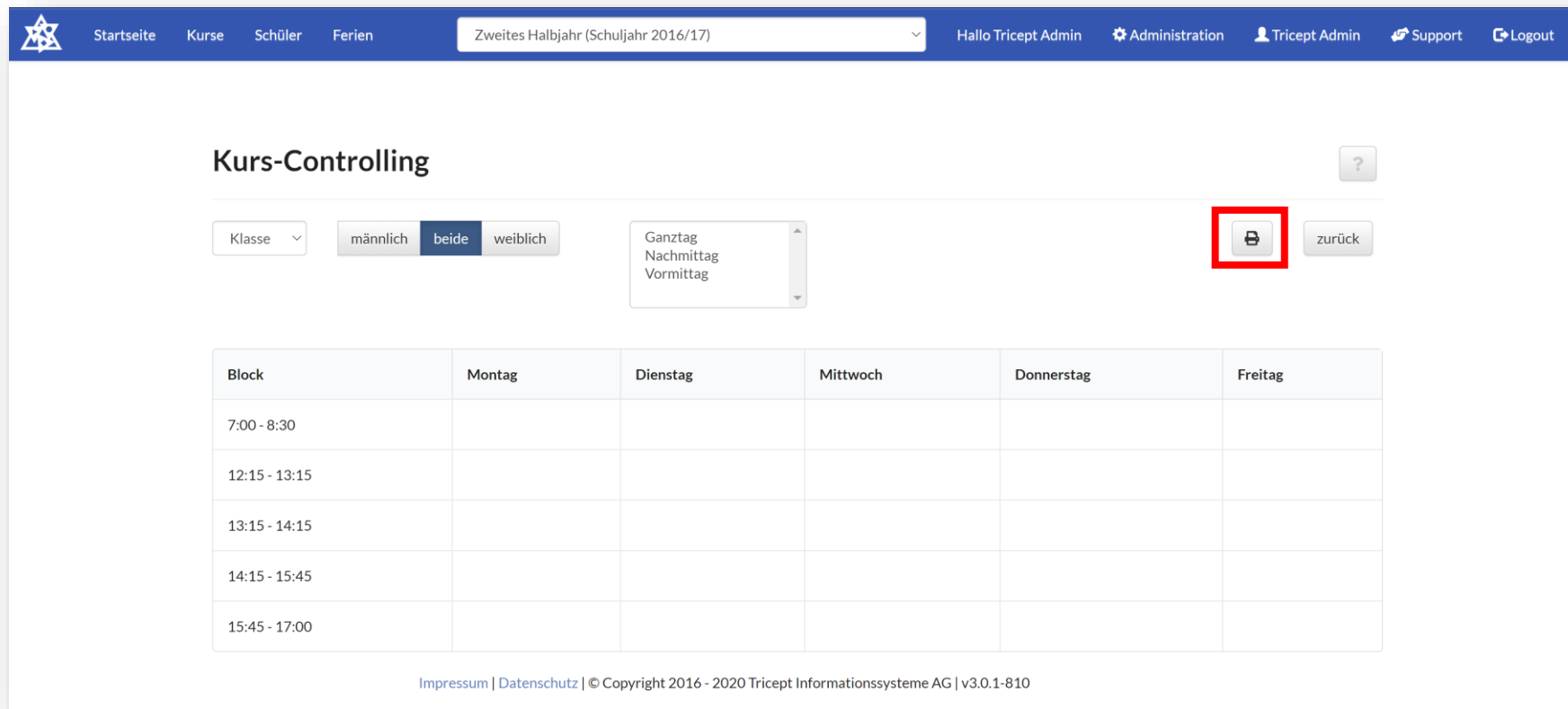
- Darüber hinaus finden Sie unter dem Punkt „**Kursleiter-Controlling**“ (neben Kursleiter-Übersicht) eine wöchentliche Zusammenschau der Kurse inkl. Kursbezeichnung und Start- bzw. Endzeitpunkt in der Form einer Tabelle

The screenshot shows the 'Kursleiter-Controlling' interface. The header includes navigation links (Startseite, Kurse, Schüler, Ferien), a course selection dropdown (Zweites Halbjahr (Schuljahr 2016/17)), and user information (Hallo Tricept Admin, Administration, Tricept Admin, Support, Logout). The left sidebar contains a menu with options: Kurse/AGs, Kurs-Übersicht, Kursleiter, Anwesenheit, and Kurs-Controlling. The main content area is titled 'Kursleiter-Controlling' and features a dropdown for the course leader (Carlos Bode). Below this is a table with columns for days of the week (Montag, Dienstag, Mittwoch, Donnerstag, Freitag) and rows for time slots. The table displays the following activities:

Block	Montag	Dienstag	Mittwoch	Donnerstag	Freitag
07:00 Uhr - 08:00 Uhr					
07:00 Uhr - 08:30 Uhr	■ Kreativwerkstatt	■ Kreativwerkstatt		■ Kreativwerkstatt	
12:00 Uhr - 13:00 Uhr					
12:15 Uhr - 13:15 Uhr					
13:15 Uhr - 14:15 Uhr				■ Springseilwüpfen	
13:15 Uhr - 15:45 Uhr					
14:15 Uhr - 15:45 Uhr	■ Springseilwüpfen	■ Springseilwüpfen			

4. Benutzerfreundliche Druckansicht im Kurs-Controlling

- Im Kurs-Controlling wird Ihnen ein neuer Button, der beim Aktivieren eine benutzerfreundliche Druckansicht liefert, zur Verfügung gestellt



The screenshot shows the 'Kurs-Controlling' interface. At the top, there is a navigation bar with the Tricept logo, 'Startseite', 'Kurse', 'Schüler', 'Ferien', a dropdown menu for 'Zweites Halbjahr (Schuljahr 2016/17)', and user information 'Hallo Tricept Admin' with links for 'Administration', 'Tricept Admin', 'Support', and 'Logout'. Below the navigation bar, the title 'Kurs-Controlling' is displayed with a help icon. The main area contains several filters: a 'Klasse' dropdown, gender buttons for 'männlich', 'beide' (selected), and 'weiblich', and a time slot dropdown menu with options 'Ganztag', 'Nachmittag', and 'Vormittag'. To the right of these filters is a red-bordered print button (represented by a printer icon) and a 'zurück' button. Below the filters is a table with columns for 'Block', 'Montag', 'Dienstag', 'Mittwoch', 'Donnerstag', and 'Freitag'. The rows represent time slots: '7:00 - 8:30', '12:15 - 13:15', '13:15 - 14:15', '14:15 - 15:45', and '15:45 - 17:00'. At the bottom of the page, there is a footer with the text 'Impressum | Datenschutz | © Copyright 2016 - 2020 Tricept Informationssysteme AG | v3.0.1-810'.

- Mit der Entwicklung des neuen Buttons wurde die Druckansicht nur auf die wesentlichen Inhalte wie bspw. Klasse, Geschlecht, Kategorie und Blocktabelle begrenzt.

The screenshot displays a print interface for a course control sheet. On the left, the document content is visible, including a header with the date '29.9.2020' and the title 'Online-Ganztagsschule'. The main content is a table titled 'Kurs-Controlling' for 'Klasse: 2', 'Geschlecht: Männlich', and 'Kategorien: Nachmittag'. The table has columns for 'Block', 'Montag', 'Dienstag', 'Mittwoch', 'Donnerstag', and 'Freitag'. The rows represent time slots: 7:00-8:30, 12:15-13:15, 13:15-14:15, 14:15-15:45, and 15:45-17:00. Each cell contains a list of activities with checkboxes and participant counts. For example, in the 12:15-13:15 slot, there are options for eating in the cafeteria (13/Beide) or at home (99/Beide). The table is followed by a copyright notice: '© Copyright 2016 - 2020 Tricept Informationssysteme AG | v3.0.1-810' and a URL: 'https://testwebinar.online-ganztagsschule.de/system/course-control'. On the right, a dark print control panel is shown. It includes a 'Drucken' button, a printer selection dropdown (currently 'Brother MFC-8520DN'), a 'Seiten' dropdown (set to 'Alle'), a 'Kopien' input field (set to '1'), and an 'Ausrichtung' dropdown (set to 'Hochformat'). There is also a 'Weitere Einstellungen' dropdown. At the bottom of the panel are 'Drucken' and 'Abbrechen' buttons.

Block	Montag	Dienstag	Mittwoch	Donnerstag	Freitag
7:00 - 8:30					
12:15 - 13:15	<input type="checkbox"/> Essen in der Cafeteria (13/Beide) <input checked="" type="checkbox"/> Mittagessen zuhause (99/Beide)	<input type="checkbox"/> Essen in der Cafeteria (13/Beide) <input checked="" type="checkbox"/> Mittagessen zuhause (99/Beide)		<input type="checkbox"/> Essen in der Cafeteria (13/Beide) <input checked="" type="checkbox"/> Mittagessen zuhause (99/Beide)	
13:15 - 14:15	<input checked="" type="checkbox"/> Abenteuerspiele (10/Beide) <input checked="" type="checkbox"/> Basteln (20/Beide) <input checked="" type="checkbox"/> Fußball AG (10/Männlich)	<input checked="" type="checkbox"/> Abenteuerspiele (10/Beide) <input checked="" type="checkbox"/> Basteln (20/Beide)		<input checked="" type="checkbox"/> Abenteuerspiele (10/Beide) <input checked="" type="checkbox"/> Basteln (20/Beide) <input checked="" type="checkbox"/> Fußball AG (10/Beide) <input type="checkbox"/> Mittagsschule (11/Beide) <input checked="" type="checkbox"/> Springseilwüpfen (20/Beide)	
14:15 - 15:45	<input checked="" type="checkbox"/> Abenteuerspiele (10/Beide) <input checked="" type="checkbox"/> Fußball AG (10/Beide) <input checked="" type="checkbox"/> Springseilwüpfen (20/Beide)	<input checked="" type="checkbox"/> Abenteuerspiele (10/Beide) <input checked="" type="checkbox"/> Springseilwüpfen (20/Beide)		<input checked="" type="checkbox"/> Abenteuerspiele (10/Beide) <input checked="" type="checkbox"/> Fußball AG (10/Beide)	
15:45 - 17:00					

Ihr ONLINE-GANZTAGSSCHULE Team




Celine Stock
DHBW Studentin
Wirtschaftsinformatik




Markus Bechert
Senior Consultant



Max Petershans
DHBW Student Informatik



Tobias Maxham
Senior Software Engineer



Tobias Windmann
Auszubildender Kaufmann
für IT-Systemmanagement



Sven Antwertinger
Professional Software
Engineer