

ONLINE-GANZTAGSSCHULE.DE

by Tricept



Informationen zum Software-Update Mai 2022

<https://www.online-ganztagsschule.de> | info@online-ganztagsschule.de

 **Tricept**
IT verbindet



Kundenzufriedenheit liegt uns sehr am Herzen

weshalb wir bestrebt sind, Ihnen regelmäßig Updates zu bieten.

Unsere Software entwickelt sich stets weiter, um Ihnen neue Funktionen und kleinere Features bereitzustellen.

Ebenfalls ist es wichtig, dass Sie sofort über Änderungen informiert werden, weshalb wir dazu bemüht sind Ihnen durch Updateinformationen Änderungen näher zu bringen.

Neue kleine Features

Um unsere Software für Sie ansprechend und einfach zu gestalten, sind wir stets bemüht die Anwendung weiterzuentwickeln und zu optimieren.

Wesentliche Neuerungen und Änderungen:

1. Upload-Funktion
2. Neue Support-Funktion
3. Neues Design der Ferienwahl
4. Neues Design der Startseite

1. Upload-Funktion

The screenshot shows the administration interface of the online-ganztagschule.de website. The top navigation bar includes 'Kurse', 'Schüler', 'Ferien', a dropdown menu for 'Erster Halbjahr (Schuljahr 2021/22)', 'Hallo Tricept Admin', 'Administration' (highlighted with a green box), and 'Tricept Admin'. The left sidebar contains a menu with 'Fragenkatalog' highlighted in green. The main content area is titled 'Frage anlegen' and contains a form with the following fields:

- Frage***: A text input field containing 'Frage'.
- Antwortentyp***: A dropdown menu with 'Datei hochladen (upload)' selected and highlighted in green. Other options include 'Textfeld Mehrzeilig (Textarea)', 'Textfeld (Input)', 'Einfachauswahl (Radiobutton)', 'Mehrfachauswahl (Checkbox(en))', and 'Auswahlfeld'.
- Anzeige Position ⓘ**: A field for specifying the display position.
- Pflichtfeld**: A checkbox for marking the question as mandatory.

At the bottom of the form are 'speichern' and 'abbrechen' buttons. A green arrow points to the 'Datei hochladen (upload)' option in the dropdown menu.

Impressum | Datenschutz | © Copyright 2016 - 2022 Tricept Informationssysteme AG | v3.2.5-854

Innerhalb des Fragenkatalogs gibt es nun die Möglichkeit als Antwortentyp "Datei hochladen" auszuwählen. Dadurch kann bei der Ferienwahl und/oder der Kurswahl ein bestimmtes Dokument angefordert werden.

Übersicht Ihrer Angebote [Zweites Halbjahr (Schuljahr 2016/17)]

Bitte beantworten Sie die folgenden Fragen

Frage	Antwortmöglichkeit
Geht Ihr Kind allein nach Hause, oder wird es abgeholt?	<input type="radio"/> ja <input type="radio"/> nein
Hat Ihr Kinde Allergien	<input type="radio"/> nein <input type="radio"/> ja
Bitte Laden sie das ausgefüllte SEPA-Lastschriftmandat hoch	<input type="text" value="Datei hochladen"/> 

Zurück

Daten bestätigen

















Bei der Kurswahl und/oder Ferienwahl haben die Schüler bzw. die Eltern dann die Möglichkeit das gewünschte Dokument hochzuladen.

Allgemeine Konfiguration
Benutzer
Benutzer Import
Schuljahre
Phasen
Phase Kopieren
Blöcke
Kategorien
Fragenkatalog
Feiertage/ Ausfalltage
Export Vorlagen
Berechtigungen
Widget
Zusatzfelder
Laravel & PHP Info

Benutzer


+ Suchen Rolle: Schüler Suche

Klasse Keine Klasse Kategorie: keine Auswahl Deaktiviert

<input type="checkbox"/>	#	Vorname	Nachname	E-Mail	Anschrift	Kategorie	Klasse	
<input type="checkbox"/>	philip	Philip	Janse	philip.janßen@aol	Baumannplatz 78, 28874 Groß-Gerau	Ganzttag, Nachmitttag	0	 
<input type="checkbox"/>	we-550957	Carlos	Bode	carlos.bode@web.de	Marius-Hauser-Gasse 191, 84828 Miltenberg	Nachmitttag, Ganzttag	Schüler	 
<input type="checkbox"/>	we-550960	Max	Mustermann	n.v.	sad, 12345 Musterhausen	Ganzttag, Nachmitttag, Vormitttag	Schüler	0  
<input type="checkbox"/>	we-550976	Sabine	Müller	n.v.	sstr,	Vormitttag, Ganzttag, Nachmitttag	Schüler	0  
<input type="checkbox"/>	we-550995	Uli	Müller	n.v.	ddd,	Nachmitttag, Ganzttag	Schüler	0  
<input type="checkbox"/>	studentPetra	Petra	Bauer	max.petershans@tricept.de	Mega Langer Straßen Name Hier, 123456 Waiblingen	Nachmitttag, Vormitttag, Ganzttag	Schüler	0  
<input type="checkbox"/>	we-550998	Harry	Bauer	n.v.	,	Nachmitttag, Ganzttag	Schüler	 
<input type="checkbox"/>	we-5501050	Susanne	Müller	n.v.	n.v.	Nachmitttag, Ganzttag	Schüler	0  

File Export

- Exportliste
- Benutzer Export
- Upload Export



Der Administrator kann die hochgeladenen Dokumente anschließend in der Benutzer-Ansicht exportieren.

1. Neue Support-Funktion

Mit diesem Software-Update haben wir die Support-Funktion umgestellt. Wie gewohnt haben Sie die Möglichkeit über den Menüpunkt "Support" Ihr Problem oder Ihre Anregung durch ein Support-Ticket uns mitzuteilen. Neu hinzugekommen ist nun eine veränderte Ansicht und neue Funktionen.

Diese Funktionen beinhalten folgende Punkte:

- Sie haben nun einen Überblick über Ihre erstellten Tickets und können diese jederzeit aufrufen
- Sie haben einen Überblick über den Status Ihres Tickets (In Prüfung, in Bearbeitung, im Test)
- Sie haben die Möglichkeit über die Kommentarfunktion innerhalb der Tickets mit uns zu kommunizieren

Die neuen Funktionen werden auf den folgenden Seiten nochmals genauer erklärt.

The screenshot shows the support interface for 'Ganztagsschule Tricept Webinar Musterhausen'. The top navigation bar includes 'Kurse', 'Schüler', 'Ferien', 'Erster Halbjahr (Schuljahr 2021/22)', 'Hallo Tricept Admin', 'Administration', 'Tricept Admin', and 'Support'. The main content area has a title 'Support: Ganztagsschule Tricept Webinar Musterhausen'. Below the title, there are filters for 'Alle Projekte', 'Sortierung: Zuletzt aktualisiert', and buttons for 'Offen' and 'Geschlossen'. A search bar with 'Suche...' is also present. A green box highlights the 'Neues Ticket' button, with a green arrow pointing to it. Below the filters, a light blue message states 'Keine Tickets gefunden.' At the bottom of the page, a dark grey banner contains the text: 'Achtung! Ohne Kategorie und Klasse können Schüler ihre Kurse nicht sehen!'.

Nach einem Klick auf den Menüpunkt "Support" gelangen Sie zu dieser Ansicht. Durch einen Klick auf den Button "Neues Ticket" haben Sie die Möglichkeit eine neue Support Anfrage zu erstellen.

ONLINE-GANZTAGSSCHULE.DE

by Tricept

Support: Ganztagschule Tricept Webinar Musterhausen

GTS - Zurück GTS - Neues Ticket anlegen für das Projekt : GTS

Vorgangstyp Priorität

Zusammenfassung

B *I* **CB**

Eine Datei anhängen Durchsuchen

Projektname Vor-Nachname

E-Mail

Nach einem Klick auf "Neues Ticket" gelangen Sie zu dieser Ansicht.

- Bitte wählen Sie nun den Vorgangstyp (Anforderung, Fehler (Bug) oder Aufgabe) aus.
- Bitte wählen Sie nun die Priorität aus (Kritisch, Hoch, Mittel, Gering, Sehr gering). Bitte beachten Sie, dass ein kritisches Ticket nur dann eingestellt werden soll, wenn innerhalb des Systems eine Weiterarbeit nicht mehr möglich ist und der Fehler unmittelbar bereinigt werden muss. Wenn Sie die Priorität nicht genau kennen, wählen Sie "Mittel" aus.
- Anschließend geben Sie bitte eine kurze Zusammenfassung bzw. einen Titel zu Ihrem Problem/Ihrer Anregung an.
- Weiterführend können Sie innerhalb des Textfeldes eine genaue Beschreibung abgeben.
- Außerdem haben Sie die Möglichkeit Dateien an das Ticket anzufügen (Bilder, Tabellen, etc.).

Wenn alle Felder entsprechend ausgefüllt sind legen Sie das Ticket durch einen Klick auf den Button "Ticket anlegen" an.

Support: Ganztagschule Tricept Webinar Musterhausen

GTS ▾

Sortierung: **Zuletzt aktualisiert ▾** **Offen** Geschlossen

Neues Ticket

Suche...

Von mir erstellt

Alle Tickets

Tickettypen

- Bug 1
- Aufgabe 1
- Anforderung 1

Ich bin ein Bug Ticket

In Bearbeitung · Erstellt von Tricept Admin vor 4 Minuten

↑ GTS-1235



Ich bin eine Aufgabe

Gemeldet · Erstellt von Tricept Admin vor 3 Minuten

↓ GTS-1237



Ich bin eine neue Anforderung

Gemeldet · Erstellt von Tricept Admin vor 4 Minuten

→ GTS-1236



Nachdem Sie Ihre Support Anfragen erstellt haben erscheinen diese in der Übersicht. Sie haben hier nun die Möglichkeit einzusehen, welchen Status Ihr Ticket derzeit hat (Gemeldet, In Bearbeitung, In der Testumgebung,..).

ONLINE-GANZTAGSSCHULE.DE

by Tricept

Support: Ganztagschule Tricept Webinar Musterhausen

GTS -

Zurück

In Bearbeitung ▾

Von mir erstellt

Alle Tickets

Tickettypen

- Bug 1
- Aufgabe 1
- Anforderung 1

GTS-1235 Ich bin ein Bug Ticket ↑ Hoch

Ich bin ein Bug Ticket, welches zu Testzwecken angelegt wurde

Erstellt Heute 08:40	Vor-Nachname Tricept Admin	E-Mail info@online- ganztagschule.de
-------------------------	-------------------------------	--

Aktualisiert vor 4 Minuten

Anhänge +

Es sind keine Dateien angehängt.

 celine.stock, Heute 08:43

Das Ticket ist in Bearbeitung

Einen neuen Kommentar hinzufügen...



Bei einem Klick auf eine Supportanfrage, erhalten Sie eine detailliertere Ansicht. Außerdem haben Sie hier die Möglichkeit einen Kommentar zu hinterlassen oder Kommentare von dem GTS-Team einzusehen.

Änderungen an Ihren Tickets, wie eine Statusänderung oder Kommentare von dem GTS Team, werden Ihnen ebenfalls per E-Mail mitgeteilt.

3. Neues Design der Ferienwahl

Innerhalb dieses Software-Updates, hat das Online-Ganztagschule-Team das Design der Ferienwahl angepasst. Mit dem verbesserten Design wurde die Ferienwahl übersichtlicher und benutzerfreundlicher gestaltet.

Für Eltern und Schüler ist es somit nun noch einfacher die Ferienwahl durchführen zu können.

Generell erfolgt die Durchführung der Ferienwahl nach dem gewohnten Schema. Der Unterschied zeigt sich lediglich an dem Design, welches in den folgenden Seite vorgestellt wird.

Außerdem wurde innerhalb der Administration der Menüpunkt "Ferien" um die Schülerübersicht erweitert. In dieser ist es möglich, die Ferienwahl der Schüler einzusehen und diese zu bearbeiten.



Onlineanmeldung

Ferienanmeldung

Ferienanmeldung

Pfingstferien

Die Ferienwahl läuft

Ferienwahl durchführen

Sommerferien

Die Ferienwahl läuft seit dem 21. März 22

Sommerferien im Schuljahr 2022/23

Wie gewohnt werden innerhalb des Menüpunkts "Ferienprogramm" die Ferien ausgewählt, in welchen eine Ferienwahl stattfinden soll. Dies geschieht indem mit der Maus über die entsprechenden Ferien gehovert wird. Anschließend erscheint der Button "Ferienwahl durchführen". Durch einen Klick können die Ferien nun gewählt werden.

Pfingstferien

Persönliche Daten
Geben Sie Ihre Daten an

Eigene Fragen
Beantworten Sie die Fragen

Ferien
Wählen Sie Ihr Ferienprogramm

Wahlübersicht
Das ist Ihre Wahl

Bitte prüfen Sie Ihre Daten

Persönliche Daten * Pflichtfelder

Vorname * Nachname *

Geburtsdatum * Geschlecht *

E-Mail *

Adresse

Straße * PLZ *

Stadt *

Telefonnummer 1 * Telefonnummer 2

Telefonnummer 3





Weitere Daten

Erz.-Ber. 1 Erz.-Ber. 2


[Weiter](#)

Anschließend müssen die Schritte: "Persönliche Daten", "Eigene Fragen", "Ferien", "Bankdaten" und "Wahlübersicht" durchlaufen werden, um die Ferien abschließend wählen zu können. Nachfolgend werden die neuen Oberflächen der einzelnen Schritte gezeigt, beginnend mit dem Schritt eins auf dieser Seite.

Pfingstferien

 Persönliche Daten Geben Sie Ihre Daten an	 Eigene Fragen Beantworten Sie die Fragen	 Ferien Wählen Sie Ihr Ferienprogramm	 Wahlübersicht Das ist Ihre Wahl
---	--	---	---

* Pflichtfelder

Frage	Antwortmöglichkeit
Bitte Laden sie das ausgefüllte SEPA-Lastschriftmandat hoch	<input type="text"/> 
Hat Ihr Kinde Allergien	<input type="radio"/> ja <input type="radio"/> nein
Geht Ihr Kind allein nach Hause, oder wird es abgeholt?	<input type="radio"/> geht alleine nach Hause <input type="radio"/> wird abgeholt

[Weiter](#)

Pfingstferien



Persönliche Daten
Geben Sie Ihre Daten an



Eigene Fragen
Beantworten Sie die Fragen



Ferien
Wählen Sie Ihr
Ferienprogramm



Wahlübersicht
Das ist Ihre Wahl

Keine Auswahl

Ferienpakete anzeigen

€ 0,00 Kostenzähler

KW	Montag	Dienstag	Mittwoch	Donnerstag	Freitag
24	13.06. Keine Auswahl	14.06. Keine Auswahl	15.06. Keine Auswahl	16.06. Keine Auswahl	17.06. Keine Auswahl

Weiter

Pfingstferien



Persönliche Daten
Geben Sie Ihre Daten an



Eigene Fragen
Beantworten Sie die Fragen



Ferien
Wählen Sie Ihr Ferienprogramm



Bankdaten
Geben Sie Ihre Bankdaten an



Wahlübersicht
Das ist Ihre Wahl

Bitte prüfen Sie Ihre Daten

* Pflichtfelder

Bankdaten

IBAN *

DE26120300001019941861

BIC *

wewe

Bankname *


wewe


Inhaber *


wewe


Weiter


Pfingstferien

 **Persönliche Daten**
Geben Sie Ihre Daten an

 **Eigene Fragen**
Beantworten Sie die Fragen

 **Ferien**
Wählen Sie Ihr Ferienprogramm

 **Bankdaten**
Geben Sie Ihre Bankdaten an

 **Wahlübersicht**
Das ist Ihre Wahl

Ferienpakete anzeigen € 50,00 **Kostenzähler**

KW	Montag	Dienstag	Mittwoch	Donnerstag	Freitag
24	13.06. Fußball	14.06. Fußball	15.06. Fußball	16.06. Fußball	17.06. Fußball

Wahl bearbeiten **Wahl bestätigen**

3. Neues Design der Startseite

Ebenfalls das Design der Startseite wurde innerhalb dieses Software-Update angepasst. Sowohl die Startseite für die Administratoren, als auch die Startseite für die Schüler wurde strukturierter und benutzerfreundlicher gestaltet.

Onlineanmeldung

Das ist die Startseite der Onlineanmeldung für die Ganztagschule Musterhausen.

Ich bin ein Satz der zu Testzwecken eingefuegt wurde.

Phasen:

- Ferienbetreuung 2022/23 (Schuljahr 2022/23) vom 01.01.2022 bis zum 07.09.2023
- Blockungebundene Wahl (Schuljahr 2017/18) vom 01.03.2022 bis zum 01.12.2022
- Direkte Wahl (Schuljahr 2022/23) vom 01.03.2022 bis zum 01.12.2022
- Erstes Halbjahr 2022/23 (Schuljahr 2022/23) vom 07.03.2022 bis zum 10.03.2023

Ohne Kategorie und Klasse können Schüler ihre Kurse nicht sehen!

- 201 Schüler wurden keiner Kategorie zugewiesen!
- 687 Schüler befinden sich im aktuellen Schuljahr in keiner Klasse!

Benutzer (792)



- Schüler
- Kursleiter
- Admin
- Schulverwaltung

Informationen

Anzahl AGs 0

Anzahl Kurse 0

Die Online-Ganztagschule App jetzt kostenlos herunterladen.







Dies ist die veränderte
Startseite der
Administratoren.

Startseite Ferienprogramm Hallo Hannah Henz Hannah Henz Admin Logout

Onlineanmeldung

Das ist die Startseite der Onlineanmeldung für die Ganztagschule Musterhausen.
Ich bin ein Satz der zu Testzwecken eingefuegt wurde.

Die Online-Ganztagschule App jetzt kostenlos herunterladen.



Impressum | Datenschutz | © Copyright 2016 - 2022 Tricept Informationssysteme AG | v3.2.5-1329

Dies ist die veränderte
Startseite der Schüler.

Ihr ONLINE-GANZTAGSSCHULE Team



<https://www.online-ganztagschule.de> | info@online-ganztagschule.de