

ONLINE GTS

BY TRICEPT

Update-Informationen März 2026

Do IT smart.



Überblick über die Neuerung

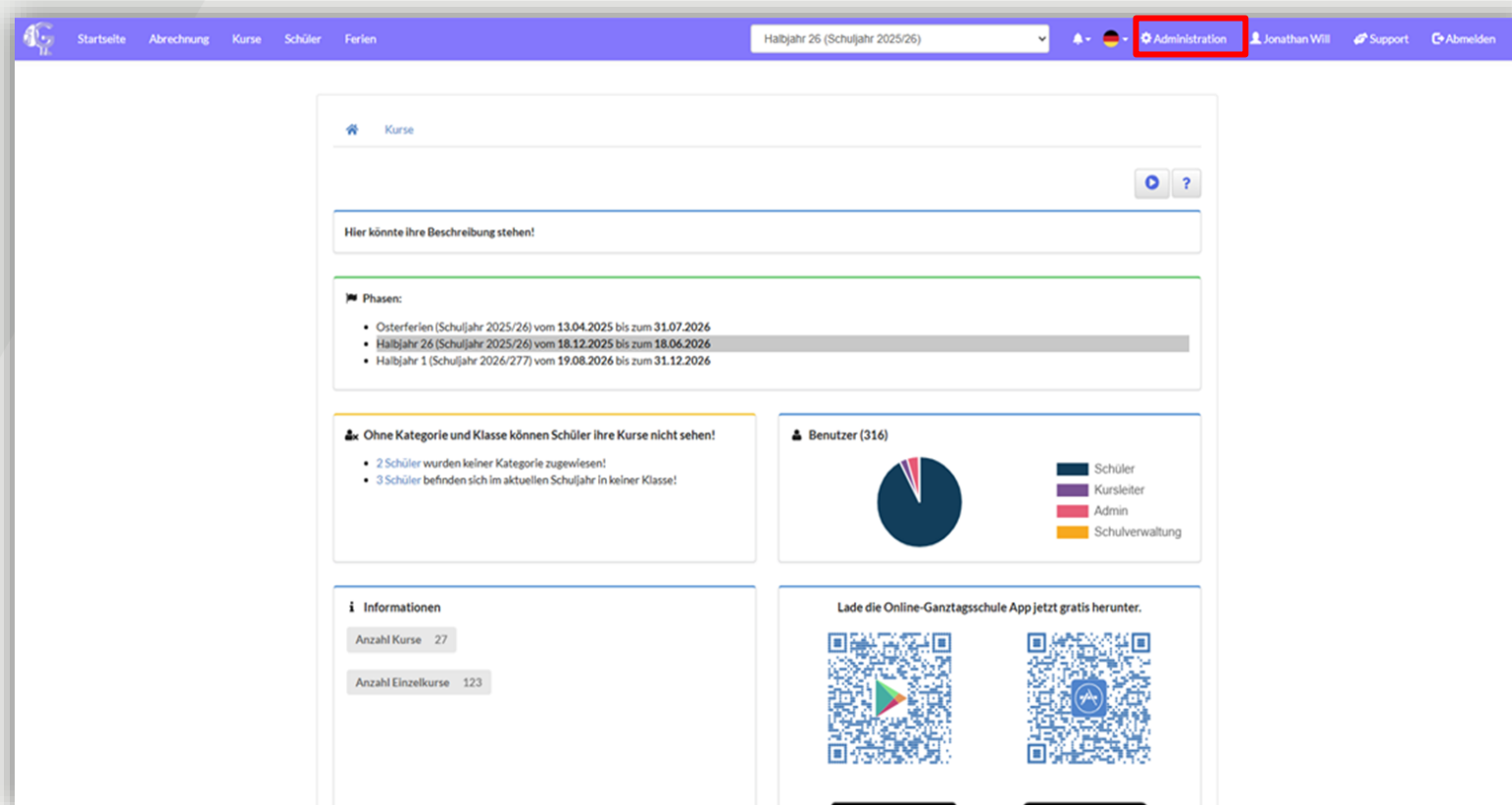
Der **Berechtigungsbereich** wurde modernisiert, damit Rollen und Zugriffe schneller erfasst und gepflegt werden können.

- Klarere Darstellung der Rollen und Berechtigungen
- Strukturierte Matrixansicht für eine schnellere Orientierung
- Flexiblere Verwaltung der Zugriffsrechte

Ihr Vorteil: Die neue Darstellung schafft mehr Transparenz und reduziert den Suchaufwand bei der Rechtevergabe.

Navigation zum Berechtigungsbereich

Melden Sie sich wie gewohnt in ONLINE GTS an. Auf der Startseite finden Sie im oberen Menü den Bereich Administration.



Administration

Navigation zum Berechtigungsbereich

Wählen Sie im linken Navigationsmenü den Punkt **Berechtigungen**. Anschließend öffnet sich der überarbeitete Berechtigungsbereich.

The screenshot shows the ONLINE GTS interface. The top navigation bar includes 'Startseite', 'Abrechnung', 'Kurse', 'Schüler', 'Ferien', and a dropdown for 'Halbjahr 26 (Schuljahr 2025/26)'. The left sidebar contains a menu with 'Berechtigungen' highlighted in red. The main content area is titled 'Benutzer' and features a search form with fields for 'Name/ID:', 'Rolle:', and 'Klasse:'. Below the search form is a table of users with the following columns: #, Vorname, Nachname, E-Mail, Anschrift, Kategorie, Rollen, and Klasse.

#	Vorname	Nachname	E-Mail	Anschrift	Kategorie	Rollen	Klasse
rv-5810241466	Jonathan	Will	riva@muelljo	n.v.		Admin	
rv-5810241482	Mijo	Bender	jhartung@carstgen.de eigenwilligwona@web.de	JosÄ©-Oderwald-Ring 57, 99752 Starnberg	Vormittag, Nachmittag, Ganztage, Abnahmetest	Admin	0
rv-5810241483	Jo	van der Dussen	milena92@christoph.de barkholzana@bender.com	Vladimir-Staude-StraÄe 33, 24331 Jessen		Admin	
rv-5810241484	Willy	Salz	bauercora@jopich.de tilly35@hendriks.com	Dominik-Henk-Ring 86, 15205 Belzig		Schulverwaltung	0
rv-5810241485	Carin	Barth	cdehmel@seidel.com rhenschel@rudolph.org	Geislerallee 232, 10034 Perleberg	Vormittag, Nachmittag, Ganztage	Admin	
rv-5810241486	Galina	Textor	jann61@seidel.de hoffmannkarl-otto@hartung.net	Theresa-Gumprich-Platz 1/5, 49557 Donaueschingen		Admin	
rv-5810241487	Inka	Zobel	ivanbudj@hotmail.de hans-jochen45@yahoo.de	Franco-Adolph-Platz 3, 12120 Bad Liebenwerder	Ganztage	Admin	

Menüpunkt „Berechtigungen“






































Der neue Berechtigungsbereich im Überblick

In der neuen Darstellung sind Rollen und Rechte übersichtlich mit Symbolen in einer Matrix dargestellt. Dadurch erkennen Sie auf einen Blick, welche Aktionen für eine Rolle in den jeweiligen Bereichen möglich sind.





- Schneller Überblick je Rolle
- Klare Zuordnung nach Bereich
- Bessere Vergleichbarkeit der Rechte

Berechtigungen Übersicht ?

i Auf dieser Seite können Sie die Rechte jeder Rolle einsehen.
Klicken Sie auf das **Auge-Symbol**, um sich die aktuellen Berechtigungen einer Rolle anzusehen.
Die voreingestellten Rechte können über das **Stift-Symbol** angepasst werden – bitte nur bei Bedarf ändern.

	Benutzerverwaltung	Konfigurationsseiten	Kurs-Anmeldung	Kursverwaltung	Weitere Berechtigungen...
Admin 	 +  	 +  		 +  	
Schüler 			 		
Kursleiter 					
Schulverwaltung 	 +  				
Ferienverwaltung 					
Externer Schüler 					
Kassierer 					
Eltern 					
User 					
Bankdatenverwaltung 					

Legende:

-  Der Benutzer darf den entsprechenden Bereich einsehen
-  Der Benutzer darf im entsprechenden Bereich Datensätze erstellen
-  Der Benutzer darf im entsprechenden Bereich Daten bearbeiten
-  Der Benutzer darf im entsprechenden Bereich Datensätze löschen

Matrixansicht mit Rollen und Rechten

Vergleich: bisher & neu

Die neue Darstellung verbessert die Übersicht über Rollen und Berechtigungen.

- ✓ Mehr Übersichtlichkeit
- ✓ Schnellerer Vergleich zwischen Rollen

bisher:

Berechtigungen	Rolle	Berechtigung	Rechte
	Admin	Konfigurationssseiten	crud
	Admin	Benutzerverwaltung	crud
	Admin	Kursverwaltung	crud
	Admin	Berechtigung	crud
	Admin	Admin-Kurs-Anmeldung	crud
	Admin	Ferien-Verwaltung	crud
	Admin	Schülerliste	crud
	Admin	Abrechnung	crud
	Admin	Anwesenheit Schüler	crud
	Admin	Bankdaten	crud
	Schüler	Kurs-Anmeldung	ru
	Schüler	Admin-Kurs-Anmeldung	crud
	Kursleiter	Kursverwaltung	r
	Kursleiter	Admin-Kurs-Anmeldung	r
	Schulverwaltung	Benutzerverwaltung	r
	Schulverwaltung	Kursverwaltung	r
	Schulverwaltung	Kurs-Anmeldung	r
	Schulverwaltung	Berechtigung	ro
	Schulverwaltung	Admin-Kurs-Anmeldung	ro
	Schulverwaltung	Anwesenheit Schüler	crud
	Ferienverwaltung	Ferien-Verwaltung	crud

neu:

Berechtigungen Übersicht					
	Benutzerverwaltung	Konfigurationssseiten	Kurs-Anmeldung	Kursverwaltung	Weitere Berechtigungen...
Admin					
Schüler					
Kursleiter					
Schulverwaltung					
Ferienverwaltung					
Externer Schüler					
Kassierer					
Eltern					
User					
Bankdatenverwaltung					

Legende:

- Der Benutzer darf den entsprechenden Bereich einsehen
- Der Benutzer darf im entsprechenden Bereich Datensätze erstellen
- Der Benutzer darf im entsprechenden Bereich Daten bearbeiten
- Der Benutzer darf im entsprechenden Bereich Datensätze löschen



Vielen Dank für ihre
Aufmerksamkeit!

ONLINE GTS

BY TRICEPT

TRICEPT Informationssysteme AG

Hohler Weg 26

32760 Detmold

Email: info@online-ganztagsschule.de

Telefon: [+49 711 520892-88](tel:+4971152089288)

www.online-ganztagsschule.de

